


DESCRIPCIÓN

Perfil producido en Acero Inoxidable Calidad AISI 430 y espesor 0,5 mm, para paredes y muros revestidos. Perfil de vista cuadrada que protege la unión de los revestimientos y ofrece protección a los bordes logrando un diseño moderno.



PERFIL



USOS/APLICACIONES


Disponible en 10 mm de altura, permite la unión de dos revestimientos a 90° y es una solución de terminación recta para muros, esquinas externas, mesadas y columnas.

Se utiliza en porcellanatos rectificados o como listello decorativo.

Usos: Paredes/muros de interior.

VENTAJAS

Además de decorar el encuentro entre dos planos, las cerámicas quedan protegidas en sus cantos de las cargas mecánicas.



MATERIALES

Las cualidades del acero 430 lo convierten en el metal más indicado para las paredes garantizando durabilidad, desempeño funcional y alta calidad.

Ofrece un acabado suave y táctil que requiere escaso mantenimiento y fácil limpieza.


De resistencia simple al deterioro y al calor, debe aplicarse en zonas donde se producen condiciones ligeramente corrosivas.

Entornos que requieren un menor nivel de resistencia mecánica y temperaturas moderadas.

Composición: 17% de cromo 0,12% carbono.

MODO DE COLOCACIÓN

1. Elige el perfil según el grosor del revestimiento.
2. Aplica adhesivo con llana dentada sobre el muro.
4. Coloca la varilla Esplendor alineando la pata de enganche perforada en forma de "A".
5. Presiona el perfil sobre el muro hasta que el adhesivo sobresalga de las perforaciones.
6. Ubica las cerámicas contiguas ajustándolas al mismo nivel del perfil.
7. Instala el revestimiento con espaciadores crucetas para asegurar una junta uniforme que deberá rellenarse luego con pastina o fragua.
8. Limpia la varilla con un paño húmedo para evitar que seque el pegamento sobre ellos.



LIMPIEZA Y MANTENIMIENTO

La limpieza debe realizarse periódicamente con un paño suave. Si se opta por emplear un líquido limpiador neutro, se debe diluir con agua fría y secar para retirar el exceso de humedad. Si la suciedad es persistente, limpia el perfil con una solución al 5% de detergente o jabón neutro en agua limpia, frotando con un paño que no contenga partículas que puedan rayar el acabado. Asegúrate de que la superficie esté totalmente fría (máximo 20°C) antes de efectuar la limpieza.

No recomendado el uso de:

- Lana de acero.
- Productos abrasivos o decapantes como ácidos fuertes (clorhídrico y perclórico).
- Bases fuertes (soda cáustica o amoníaco).
- Soluciones carbonatadas.
- Ácido cítrico.
- Ceras, vaselina, lanolina o similar.
- Disolventes con haloalcanos (hidrofluoroéteres o disolventes clorados).
- Acelerantes del fraguado que contengan cloruros.

Para mayor información sobre medidas y colores, ingrese en: www.atrimglobal.com
Videos de corte y colocación disponibles en: www.youtube.com/atrimglobal

